

**UCHWAŁA NR XXIX.216.2022**  
**RADY GMINY SZUDZIAŁOWO**

**z dnia 27 kwietnia 2022 r.**


**w sprawie zmian w Wieloletniej Prognozie Finansowej Gminy Szudziałowo  
na lata 2022– 2038**

Na podstawie art. 18 ust. 2 pkt 6 ustawy z dnia 8 marca 1990 r. o samorządzie gminnym (Dz.U. z 2021 r. poz. 1372, ze zm.) oraz art. 226, art. 227, art. 228, art. 229, art. 232 ust. 2 i art. 243 ustawy z dnia 27 sierpnia 2009 r. o finansach publicznych ( Dz. U. z 2021 r. poz. 305, ze zm.) Rada Gminy uchwała, co następuje:

§ 1. W uchwale nr XXIV.186.2021 z dnia 29.12.2021 r. w sprawie uchwalenia Wieloletniej Prognozy Finansowej Gminy Szudziałowo na lata 2022-2038, zmienionej uchwałą nr XXVIII.213.2022 r. z 25.03.2022 r., zarządzeniem nr 254.2022 z 31.03.2022 r., wprowadza się zmianę załącznika nr 1 do niniejszego zarządzenia wraz z prognozą kwoty długu i spłat zobowiązań na lata 2022-2038.

§ 2. Objasnienia przyjętych wartości stanowi załącznik nr 2 do zarządzenia.

§ 3. Zarządzenie wchodzi w życie z dniem wydania

**PRZEWODNICZĄCY**  
**Rady Gminy**  
  
**Leszek Olchowik**

# Wieloletnia prognoza finansowa 1)

Ustalona na lata 2022–2025 relacja z art. 243 (poz. 8.3, 8.3.1., 8.4 i 8.4.1) została obliczona według średniej 7-letniej

załącznik nr 1 do  
uchwały nr Uchwała nr XXIX.216.2022 RG Szukaliwo  
z dnia 2022-04-27

Wyszczególnienie	1	z tego:							w tym:		
		1.1	z tego:						1.2.1	1.2.2	
			1.1.1	1.1.2	1.1.3	1.1.4	1.1.5	1.1.5.1			
Dochoy ogółem x		Dochoy biezące x	dochoy z tytułu udziału we wpływach z podatku dochodowego od osób fizycznych	dochoy z tytułu udziału we wpływach z podatku dochodowego od osób prawnych	z subwencji ogólnej	z tytułu dotacji i środków przeznaczonych na cele biezące x 3)	pozostałe dochoy biezące 4)	z podatku od nieruchomości	Dochoy majątkowe x	ze sprzedaży majątku x	z tytułu dotacji oraz środków przeznaczonych na inwestycje
2022	24 028 927,46	14 663 974,82	1 164 503,00	15 066,00	5 049 725,00	3 987 126,82	4 447 554,00	960 771,00	9 364 952,64	913 270,00	8 347 575,14
2023	14 061 960,00	13 742 842,00	1 180 000,00	15 000,00	5 100 000,00	2 662 842,00	4 785 000,00	960 000,00	3 19 118,00	50 000,00	269 118,00
2024	13 730 000,00	13 730 000,00	1 380 000,00	15 000,00	5 110 000,00	2 670 000,00	4 555 000,00	960 000,00	0,00	0,00	0,00
2025	13 790 000,00	13 740 000,00	1 480 000,00	15 000,00	5 120 000,00	2 670 000,00	4 455 000,00	960 000,00	50 000,00	50 000,00	0,00
2026	13 800 000,00	13 800 000,00	0,00	0,00	0,00	2 680 000,00	0,00	0,00	0,00	0,00	0,00
2027	13 900 000,00	13 900 000,00	0,00	0,00	0,00	2 685 000,00	0,00	0,00	0,00	0,00	0,00
2028	14 100 000,00	14 100 000,00	0,00	0,00	0,00	2 690 000,00	0,00	0,00	0,00	0,00	0,00
2029	14 000 000,00	14 000 000,00	0,00	0,00	0,00	2 695 000,00	0,00	0,00	0,00	0,00	0,00
2030	14 100 000,00	14 100 000,00	0,00	0,00	0,00	2 700 000,00	0,00	0,00	0,00	0,00	0,00
2031	14 250 000,00	14 250 000,00	0,00	0,00	0,00	2 705 000,00	0,00	0,00	0,00	0,00	0,00
2032	14 780 000,00	14 780 000,00	0,00	0,00	0,00	2 710 000,00	0,00	0,00	0,00	0,00	0,00
2033	14 780 000,00	14 780 000,00	0,00	0,00	0,00	2 715 000,00	0,00	0,00	0,00	0,00	0,00
2034	14 500 000,00	14 500 000,00	0,00	0,00	0,00	2 720 000,00	0,00	0,00	0,00	0,00	0,00
2035	14 500 000,00	14 500 000,00	0,00	0,00	0,00	2 725 000,00	0,00	0,00	0,00	0,00	0,00
2036	14 500 000,00	14 500 000,00	0,00	0,00	0,00	2 730 000,00	0,00	0,00	0,00	0,00	0,00
2037	14 600 000,00	14 600 000,00	0,00	0,00	0,00	2 735 000,00	0,00	0,00	0,00	0,00	0,00
2038	14 700 000,00	14 700 000,00	0,00	0,00	0,00	2 740 000,00	0,00	0,00	0,00	0,00	0,00

<sup>1)</sup> Wzór może być stosowany także w układzie pionowym, w którym poszczególne pozycje są przedstawione w kolumnach, a lata w wierszach.


<sup>2)</sup> Zgodnie z art. 227 ustawy z dnia 27 sierpnia 2009 r. o finansach publicznych (Dz. U. z 2019 r. poz. 869, z późn. zm.), zwanej dalej „ustawą”, wieloletnia prognoza finansowa obejmuje okres roku budżetowego oraz co najmniej trzech kolejnych lat. W sytuacji dłuższego okresu prognozowania finansowego wzór stosuje się dla lat wykraczających poza minimalny (4-letni) okres prognozy, wynikający z art. 227 ustawy.

<sup>3)</sup> W pozycji wykazuje się dochody o charakterze celowym, które jednostka otrzymuje od podmiotów zewnętrznych. W szczególności pozycja obejmuje dotacje celowe z budżetu państwa na zadania bieżące oraz dotacje i środki na finansowanie wydatków bieżących na realizację zadań finansowanych z udziałem środków, o których mowa w art. 5 ust. 1 pkt 2 i 3 ustawy. W pozycji nie wykazuje się natomiast dochodów związanych ze szczególnymi zasadami wykonywania budżetu jednostki wynikającymi z odrębnych ustaw, o których mowa w art. 237 ust. 1 ustawy.

<sup>4)</sup> W pozycji wykazuje się pozostałe dochody bieżące w szczególności kwoty podatków i opłat lokalnych.



Wyszczególnienie	Wydatki ogółem <sup>x</sup>	z tego:										w tym:			
		2.1	2.1.1	2.1.2	2.1.2.1	2.1.3	2.1.3.1	w tym:			2.2	2.2.1	2.2.1.1		
								Wydatki na wynagrodzenia i składki od nich naliczane	z tytułu poręczeń i gwarancji <sup>x</sup>	gwarancje i poręczenia podlegające wyłączeniu z limitu którym mowa w art. 243 ustawy <sup>x</sup>				wydatki na obsługę długu <sup>x</sup>	odsetki i dyskonto podlegające wyłączeniu z limitu 243 ustawy, w terminie nie dłuższym niż 90 dni po zakończeniu programu, projektu lub zadania i otrzymaniu refundacji z tych środków (bez odsetek i dyskonta od zobowiązań na wkład krajowy) <sup>x</sup>
Lp	2	2.1	2.1.1	2.1.2	2.1.2.1	2.1.3	2.1.3.1	2.1.3.2	2.1.3.3	2.2	2.2.1	2.2.1.1			
2022	26 999 348,75	14 584 646,79	6 278 790,18	0,00	0,00	190 000,00	0,00	0,00	0,00	12 414 701,96	12 414 701,96	787 166,48			
2023	14 251 960,00	13 293 124,00	6 350 000,00	0,00	0,00	188 000,00	0,00	0,00	0,00	958 836,00	958 836,00	0,00			
2024	13 620 000,00	13 400 000,00	6 400 000,00	0,00	0,00	182 000,00	0,00	0,00	0,00	220 000,00	220 000,00	0,00			
2025	13 680 000,00	13 400 000,00	6 450 000,00	0,00	0,00	176 000,00	0,00	0,00	0,00	280 000,00	280 000,00	0,00			
2026	13 690 000,00	13 400 000,00	0,00	0,00	0,00	170 000,00	0,00	0,00	0,00	290 000,00	290 000,00	0,00			
2027	13 480 000,00	13 400 000,00	0,00	0,00	0,00	150 000,00	0,00	0,00	0,00	80 000,00	80 000,00	0,00			
2028	13 790 000,00	13 400 000,00	0,00	0,00	0,00	138 500,00	0,00	0,00	0,00	390 000,00	390 000,00	0,00			
2029	13 619 000,00	13 319 000,00	0,00	0,00	0,00	130 600,00	0,00	0,00	0,00	300 000,00	300 000,00	0,00			
2030	13 619 000,00	13 539 000,00	0,00	0,00	0,00	117 600,00	0,00	0,00	0,00	80 000,00	80 000,00	0,00			
2031	13 769 000,00	13 669 000,00	0,00	0,00	0,00	104 600,00	0,00	0,00	0,00	100 000,00	100 000,00	0,00			
2032	14 455 276,56	13 770 000,00	0,00	0,00	0,00	91 600,00	0,00	0,00	0,00	685 276,56	685 276,56	0,00			
2033	14 070 000,00	13 650 000,00	0,00	0,00	0,00	88 600,00	0,00	0,00	0,00	420 000,00	420 000,00	0,00			
2034	13 790 000,00	13 650 000,00	0,00	0,00	0,00	86 750,00	0,00	0,00	0,00	140 000,00	140 000,00	0,00			
2035	13 790 000,00	13 700 000,00	0,00	0,00	0,00	69 000,00	0,00	0,00	0,00	90 000,00	90 000,00	0,00			
2036	13 790 000,00	13 700 000,00	0,00	0,00	0,00	51 250,00	0,00	0,00	0,00	90 000,00	90 000,00	0,00			
2037	13 890 000,00	13 690 000,00	0,00	0,00	0,00	33 500,00	0,00	0,00	0,00	200 000,00	200 000,00	0,00			
2038	13 770 000,00	13 670 000,00	0,00	0,00	0,00	15 750,00	0,00	0,00	0,00	100 000,00	100 000,00	0,00			



Lp	Wyszczególnienie	Wynik budżetu <sup>x</sup>	w tym:	3	Kwota prognozowanej nadwyżki budżetu przeznaczana na spłatę kredytów, pożyczek i wykup papierów wartościowych <sup>5)</sup>	4	Przychody budżetu <sup>x</sup>	4.1	Kredyty, pożyczki, emisja papierów wartościowych <sup>x</sup>	w tym:	4.1.1	na pokrycie deficytu budżetu <sup>x</sup>	4.2	Nadwyżka budżetowa z lat ubiegłych <sup>x</sup> 6)	w tym:	4.2.1	na pokrycie deficytu budżetu <sup>x</sup>	4.3	Wolne środki, o których mowa w art. 217 ust. 2 pkt 6 ustawy <sup>x</sup>	w tym:	4.3.1	na pokrycie deficytu budżetu <sup>x</sup>	
																							4.3
2022		-2 970 421,29	0,00	3 030 421,29	0,00	3 014 253,63	0,00	0,00	0,00	0,00	0,00	0,00	16 167,66	0,00	0,00	0,00	0,00	3 014 253,63	0,00	0,00	2 970 421,29	0,00	
2023		-190 000,00	0,00	300 000,00	300 000,00	0,00	0,00	0,00	0,00	0,00	0,00	0,00	0,00	0,00	0,00	0,00	0,00	0,00	0,00	0,00	0,00	0,00	0,00
2024		110 000,00	110 000,00	0,00	0,00	0,00	0,00	0,00	0,00	0,00	0,00	0,00	0,00	0,00	0,00	0,00	0,00	0,00	0,00	0,00	0,00	0,00	0,00
2025		110 000,00	110 000,00	0,00	0,00	0,00	0,00	0,00	0,00	0,00	0,00	0,00	0,00	0,00	0,00	0,00	0,00	0,00	0,00	0,00	0,00	0,00	0,00
2026		110 000,00	110 000,00	0,00	0,00	0,00	0,00	0,00	0,00	0,00	0,00	0,00	0,00	0,00	0,00	0,00	0,00	0,00	0,00	0,00	0,00	0,00	0,00
2027		420 000,00	420 000,00	0,00	0,00	0,00	0,00	0,00	0,00	0,00	0,00	0,00	0,00	0,00	0,00	0,00	0,00	0,00	0,00	0,00	0,00	0,00	0,00
2028		310 000,00	310 000,00	0,00	0,00	0,00	0,00	0,00	0,00	0,00	0,00	0,00	0,00	0,00	0,00	0,00	0,00	0,00	0,00	0,00	0,00	0,00	0,00
2029		381 000,00	381 000,00	0,00	0,00	0,00	0,00	0,00	0,00	0,00	0,00	0,00	0,00	0,00	0,00	0,00	0,00	0,00	0,00	0,00	0,00	0,00	0,00
2030		481 000,00	481 000,00	0,00	0,00	0,00	0,00	0,00	0,00	0,00	0,00	0,00	0,00	0,00	0,00	0,00	0,00	0,00	0,00	0,00	0,00	0,00	0,00
2031		481 000,00	481 000,00	0,00	0,00	0,00	0,00	0,00	0,00	0,00	0,00	0,00	0,00	0,00	0,00	0,00	0,00	0,00	0,00	0,00	0,00	0,00	0,00
2032		324 723,44	324 723,44	0,00	0,00	0,00	0,00	0,00	0,00	0,00	0,00	0,00	0,00	0,00	0,00	0,00	0,00	0,00	0,00	0,00	0,00	0,00	0,00
2033		710 000,00	710 000,00	0,00	0,00	0,00	0,00	0,00	0,00	0,00	0,00	0,00	0,00	0,00	0,00	0,00	0,00	0,00	0,00	0,00	0,00	0,00	0,00
2034		710 000,00	710 000,00	0,00	0,00	0,00	0,00	0,00	0,00	0,00	0,00	0,00	0,00	0,00	0,00	0,00	0,00	0,00	0,00	0,00	0,00	0,00	0,00
2035		710 000,00	710 000,00	0,00	0,00	0,00	0,00	0,00	0,00	0,00	0,00	0,00	0,00	0,00	0,00	0,00	0,00	0,00	0,00	0,00	0,00	0,00	0,00
2036		710 000,00	710 000,00	0,00	0,00	0,00	0,00	0,00	0,00	0,00	0,00	0,00	0,00	0,00	0,00	0,00	0,00	0,00	0,00	0,00	0,00	0,00	0,00
2037		710 000,00	710 000,00	0,00	0,00	0,00	0,00	0,00	0,00	0,00	0,00	0,00	0,00	0,00	0,00	0,00	0,00	0,00	0,00	0,00	0,00	0,00	0,00
2038		930 000,00	930 000,00	0,00	0,00	0,00	0,00	0,00	0,00	0,00	0,00	0,00	0,00	0,00	0,00	0,00	0,00	0,00	0,00	0,00	0,00	0,00	0,00

5) linie przeznaczenie nadwyżki budżetowej wymaga określenia w objaśnieniach do wieloletniej prognozy finansowej.

6) W pozycji należy ująć środki pieniężne znajdujące się na rachunku budżetu pochodzące z nadwyżek poprzednich budżetów, łącznie z niewykorzystanymi środkami, o których mowa w art. 217 ust. 2 pkt 6 ustawy.



Wyszczególnienie	z tego:			5	5.1	z tego:		
	4.4	z tego:				5.1.1	z tego:	
		4.4.1	4.5				4.5.1	5.1.1.1
	Splaty udzielonych pożyczek w latach ubiegłych x	Inne przychody niezwiązane z zaciąganiem długu x 7)	na pokrycie deficytu budżetu x	Rozchody budżetu x	Splaty rat kapitałowych kredytów i pożyczek oraz wykup papierów wartościowych x	łącznie kwota przypadających na dany rok kwot wyłączeń ustanowionych w art. 243 ust. 3 ustawy x	kwota przypadających na dany rok kwot wyłączeń określonych w art. 243 ust. 3a ustawy x	kwota przypadających na dany rok kwot wyłączeń określonych w art. 243 ust. 3a ustawy x
Lp	4.4	4.4.1	4.5	4.5.1	5.1	5.1.1	5.1.1.1	5.1.1.2
2022	0,00	0,00	0,00	0,00	60 000,00	0,00	0,00	0,00
2023	0,00	0,00	0,00	0,00	110 000,00	0,00	0,00	0,00
2024	0,00	0,00	0,00	0,00	110 000,00	0,00	0,00	0,00
2025	0,00	0,00	0,00	0,00	110 000,00	0,00	0,00	0,00
2026	0,00	0,00	0,00	0,00	110 000,00	0,00	0,00	0,00
2027	0,00	0,00	0,00	0,00	420 000,00	0,00	0,00	0,00
2028	0,00	0,00	0,00	0,00	310 000,00	0,00	0,00	0,00
2029	0,00	0,00	0,00	0,00	381 000,00	0,00	0,00	0,00
2030	0,00	0,00	0,00	0,00	481 000,00	0,00	0,00	0,00
2031	0,00	0,00	0,00	0,00	481 000,00	0,00	0,00	0,00
2032	0,00	0,00	0,00	0,00	324 723,44	0,00	0,00	0,00
2033	0,00	0,00	0,00	0,00	710 000,00	0,00	0,00	0,00
2034	0,00	0,00	0,00	0,00	710 000,00	0,00	0,00	0,00
2035	0,00	0,00	0,00	0,00	710 000,00	0,00	0,00	0,00
2036	0,00	0,00	0,00	0,00	710 000,00	0,00	0,00	0,00
2037	0,00	0,00	0,00	0,00	710 000,00	0,00	0,00	0,00
2038	0,00	0,00	0,00	0,00	930 000,00	0,00	0,00	0,00

7) W pozycji należy ująć w szczególności przychody pochodzące z prywatyzacji majątku jednostki samorządu terytorialnego.

Wyszczególnienie	Rozchody budżetu, z tego:										w tym:	Relacja zromoważenia wydatków bieżących, o której mowa w art. 242 ustawy	
	łączna kwota przypadających na dany rok kwot ustawowych wyłączeń z limitu spłaty zobowiązań, z tego:												
	kwota wyłączeń z tytułu wcześniejszej spłaty zobowiązań, określonych w art. 243 ust. 3b ustawy	z tego:			inne rozchody niezwiązane ze spłatą długu x	Kwota długu x	6.1	7.1	7.2	Różnica między dochodami bieżącymi, skorygowanymi o środki <sup>8)</sup> a wydatkami bieżącymi x			Różnica między dochodami bieżącymi a wydatkami bieżącymi x
		środkami nowego zobowiązania	wolnymi środkami, o których mowa w art. 217 ust. 2 pkt 6 ustawy	innymi środkami									
5.1.1.3	5.1.1.3.1	5.1.1.3.2	5.1.1.3.3	5.1.1.4	5.2	6	6.1	7.1	7.2				
Lp													
2022	0,00	0,00	0,00	0,00	0,00	7 017 723,44	0,00	79 328,03	3 109 749,32				
2023	x	x	x	x	0,00	7 207 723,44	0,00	449 718,00	449 718,00				
2024	x	x	x	x	0,00	7 097 723,44	0,00	330 000,00	330 000,00				
2025	x	x	x	x	0,00	6 987 723,44	0,00	340 000,00	340 000,00				
2026	x	x	x	x	0,00	6 877 723,44	0,00	400 000,00	400 000,00				
2027	x	x	x	x	0,00	6 457 723,44	0,00	500 000,00	500 000,00				
2028	x	x	x	x	0,00	6 147 723,44	0,00	700 000,00	700 000,00				
2029	x	x	x	x	0,00	5 766 723,44	0,00	681 000,00	681 000,00				
2030	x	x	x	x	0,00	5 285 723,44	0,00	561 000,00	561 000,00				
2031	x	x	x	x	0,00	4 804 723,44	0,00	581 000,00	581 000,00				
2032	x	x	x	x	0,00	4 480 000,00	0,00	1 010 000,00	1 010 000,00				
2033	x	x	x	x	0,00	3 770 000,00	0,00	1 130 000,00	1 130 000,00				
2034	x	x	x	x	0,00	3 060 000,00	0,00	850 000,00	850 000,00				
2035	x	x	x	x	0,00	2 350 000,00	0,00	800 000,00	800 000,00				
2036	x	x	x	x	0,00	1 640 000,00	0,00	800 000,00	800 000,00				
2037	x	x	x	x	0,00	930 000,00	0,00	910 000,00	910 000,00				
2038	x	x	x	x	0,00	0,00	0,00	1 030 000,00	1 030 000,00				

8) Skorypowanie o środki dotyczy określonego w art. 242 ustawy powiększenia o odpowiednie dla roku prognozy przychody wskazane w art. 217 ust. 2 ustawy. Skutki finansowe wyłączeń ograniczenia, o którym mowa w art. 242 ustawy, zawarte w innych ustawach należy ująć w objaśnieniach dołączanych do wiaoletniej prognozy finansowej zgodnie z art. 226 ust. 2a ustawy.



Lp	Wskaźnik spłaty zobowiązań						8.4.1
	8.1	8.2		8.3	8.3.1	8.4	
Wyszczególnienie	Relacja określona po lewej stronie nierówności we wzorze, o którym mowa w art. 243 ust. 1 ustawy (po uwzględnieniu zobowiązań związków współtworzonego przez jednostkę samorządu terytorialnego oraz po uwzględnieniu ustawowych wyłączeń przypadających na dany rok) <sup>x</sup>	Relacja określona po prawej stronie nierówności we wzorze, o którym mowa w art. 243 ust. 1 ustawy, ustalona dla danego roku (wskaźnik jednoroczny) <sup>x</sup>	Dopuszczalny limit spłaty zobowiązań określony po prawej stronie nierówności we wzorze, o którym mowa w art. 243 ustawy, po uwzględnieniu zobowiązań związków współtworzonego przez jednostkę samorządu terytorialnego oraz po uwzględnieniu ustawowych wyłączeń, w oparciu o plan 3 kwartału roku poprzedzającego pierwszy rok prognozy (wskaźnik ustalony w oparciu o średnią arytmetyczną z poprzednich lat) <sup>x</sup>	Dopuszczalny limit spłaty zobowiązań określony po prawej stronie nierówności we wzorze, o którym mowa w art. 243 ustawy, po uwzględnieniu zobowiązań związków współtworzonego przez jednostkę samorządu terytorialnego oraz po uwzględnieniu ustawowych wyłączeń, w oparciu o plan 3 kwartałów roku poprzedzającego rok budżetowy <sup>x</sup>	Informacja o spełnieniu wskaźnika spłaty zobowiązań określonego w art. 243 ustawy, po uwzględnieniu zobowiązań związków współtworzonego przez jednostkę samorządu terytorialnego oraz po uwzględnieniu ustawowych wyłączeń, w oparciu o wykonanie roku poprzedzającego rok budżetowy <sup>x</sup>	Informacja o spełnieniu wskaźnika spłaty zobowiązań określonego w art. 243 ustawy, po uwzględnieniu zobowiązań związków współtworzonego przez jednostkę samorządu terytorialnego oraz po uwzględnieniu ustawowych wyłączeń, w oparciu o wykonanie roku poprzedzającego rok budżetowy <sup>x</sup>	
2022	2,34%	3,12%	11,66%	10,91%	11,33%	TAK	TAK
2023	2,69%	5,76%	6,21%	10,40%	10,82%	TAK	TAK
2024	2,64%	4,63%	4,63%	9,29%	9,71%	TAK	TAK
2025	2,58%	4,66%	x	8,24%	8,66%	TAK	TAK
2026	2,52%	5,13%	x	4,32%	4,41%	TAK	TAK
2027	5,08%	5,80%	x	5,39%	5,48%	TAK	TAK
2028	3,93%	7,35%	x	4,60%	4,69%	TAK	TAK
2029	4,53%	7,18%	x	5,21%	5,21%	TAK	TAK
2030	5,25%	5,95%	x	5,79%	5,79%	TAK	TAK
2031	5,07%	5,94%	x	5,81%	5,81%	TAK	TAK
2032	3,45%	9,13%	x	6,00%	6,00%	TAK	TAK
2033	6,62%	10,10%	x	6,64%	6,64%	TAK	TAK
2034	6,76%	7,95%	x	7,35%	7,35%	TAK	TAK
2035	6,62%	7,38%	x	7,66%	7,66%	TAK	TAK
2036	6,47%	7,23%	x	7,66%	7,66%	TAK	TAK
2037	6,27%	7,95%	x	7,67%	7,67%	TAK	TAK
2038	7,91%	8,74%	x	7,95%	7,95%	TAK	TAK

Ustalona na lata 2022–2025 relacja z art. 243 (poz. 8.3, 8.3.1, 8.4 i 8.4.1) została obliczona według średniej 7-letniej

Finansowanie programów, projektów lub zadań realizowanych z udziałem środków, o których mowa w art. 5 ust. 1 pkt 2 i 3 ustawy									
Wyszczególnienie	w tym:		w tym:		w tym:		w tym:		w tym:
	9.1	9.1.1	9.1.1.1	9.2	9.2.1	9.2.1.1	9.3	9.3.1	
	Dochoły bieżące na programy, projekty lub zadania finansowane z udziałem środków, o których mowa w art. 5 ust. 1 pkt 2 i 3 ustawy x ustawy	Dotacje i środki o charakterze bieżącym na realizację programu, projektu lub zadania finansowanego z udziałem środków, o których mowa w art. 5 ust. 1 pkt 2 i 3 ustawy x ustawy	środki określone w art. 5 ust. 1 pkt 2 ustawy	Dochoły majątkowe na programy, projekty lub zadania finansowane z udziałem środków, o których mowa w art. 5 ust. 1 pkt 2 i 3 ustawy	Dochoły majątkowe na programy, projekty lub zadania finansowane z udziałem środków, o których mowa w art. 5 ust. 1 pkt 2 ustawy	środki określone w art. 5 ust. 1 pkt 2 ustawy	Wydaki bieżące na programy, projekty lub zadania finansowane z udziałem środków, o których mowa w art. 5 ust. 1 pkt 2 i 3 ustawy x ustawy	Wydaki bieżące na programy, projekty lub zadania finansowane z udziałem środków, o których mowa w art. 5 ust. 1 pkt 2 ustawy x ustawy	finansowane środkami określonymi w art. 5 ust. 1 pkt 2 ustawy
Lp	9.1	9.1.1	9.1.1.1	9.2	9.2.1	9.2.1.1	9.3	9.3.1	9.3.1.1
2022	182 914,31	182 914,31	182 914,31	1 569 845,60	1 569 845,60	1 569 845,60	247 064,00	247 064,00	175 770,65
2023	0,00	0,00	0,00	0,00	0,00	0,00	0,00	0,00	0,00
2024	0,00	0,00	0,00	0,00	0,00	0,00	0,00	0,00	0,00
2025	0,00	0,00	0,00	0,00	0,00	0,00	0,00	0,00	0,00
2026	0,00	0,00	0,00	0,00	0,00	0,00	0,00	0,00	0,00
2027	0,00	0,00	0,00	0,00	0,00	0,00	0,00	0,00	0,00
2028	0,00	0,00	0,00	0,00	0,00	0,00	0,00	0,00	0,00
2029	0,00	0,00	0,00	0,00	0,00	0,00	0,00	0,00	0,00
2030	0,00	0,00	0,00	0,00	0,00	0,00	0,00	0,00	0,00
2031	0,00	0,00	0,00	0,00	0,00	0,00	0,00	0,00	0,00
2032	0,00	0,00	0,00	0,00	0,00	0,00	0,00	0,00	0,00
2033	0,00	0,00	0,00	0,00	0,00	0,00	0,00	0,00	0,00
2034	0,00	0,00	0,00	0,00	0,00	0,00	0,00	0,00	0,00
2035	0,00	0,00	0,00	0,00	0,00	0,00	0,00	0,00	0,00
2036	0,00	0,00	0,00	0,00	0,00	0,00	0,00	0,00	0,00
2037	0,00	0,00	0,00	0,00	0,00	0,00	0,00	0,00	0,00
2038	0,00	0,00	0,00	0,00	0,00	0,00	0,00	0,00	0,00



Lp	Informacje uzupełniające o wybranych kategoriach finansowych											
	w tym:			z tego:			Wydania bieżące na pokrycie ujemnego wyniku finansowego samodzielnego publicznego zakładu opieki zdrowotnej	Wydania na spłatę zobowiązań przejmowanych w związku z likwidacją lub przekształceniem samodzielnego publicznego zakładu opieki zdrowotnej	Kwota zobowiązań związku współtworzonego przez jednostkę samorządu terytorialnego przypadających do spłaty w danym roku budżetowym, podlegająca doliczeniu zgodnie z art. 244 ustawy <sup>x</sup>	Kwota zobowiązań wynikających z przejęcia przez jednostkę samorządu terytorialnego zobowiązań po likwidowanych i przekształcanych samorządowych osobach prawnych		
	Wydania majątkowe na programy, projekty lub zadania finansowane z udziałem środków, o których mowa w art. 5 ust. 1 pkt 2 i 3 ustawy	Wydania majątkowe na programy, projekty lub zadania finansowane z udziałem środków, o których mowa w art. 5 ust. 1 pkt 2 ustawy	w tym:	bieżące	majątkowe	10.1					10.1.1	10.1.2
	9.4	9.4.1	9.4.1.1	10.1	10.1.1	10.1.2	10.2	10.3	10.4	10.5		
2022	2 275 170,00	2 275 170,00	1 283 055,00	1 799 070,00	0,00	1 799 070,00	0,00	0,00	0,00	0,00	0,00	0,00
2023	958 836,00	0,00	0,00	958 836,00	0,00	958 836,00	0,00	0,00	0,00	0,00	0,00	0,00
2024	0,00	0,00	0,00	0,00	0,00	0,00	0,00	0,00	0,00	0,00	0,00	0,00
2025	0,00	0,00	0,00	0,00	0,00	0,00	0,00	0,00	0,00	0,00	0,00	0,00
2026	0,00	0,00	0,00	0,00	0,00	0,00	0,00	0,00	0,00	0,00	0,00	0,00
2027	0,00	0,00	0,00	0,00	0,00	0,00	0,00	0,00	0,00	0,00	0,00	0,00
2028	0,00	0,00	0,00	0,00	0,00	0,00	0,00	0,00	0,00	0,00	0,00	0,00
2029	0,00	0,00	0,00	0,00	0,00	0,00	0,00	0,00	0,00	0,00	0,00	0,00
2030	0,00	0,00	0,00	0,00	0,00	0,00	0,00	0,00	0,00	0,00	0,00	0,00
2031	0,00	0,00	0,00	0,00	0,00	0,00	0,00	0,00	0,00	0,00	0,00	0,00
2032	0,00	0,00	0,00	0,00	0,00	0,00	0,00	0,00	0,00	0,00	0,00	0,00
2033	0,00	0,00	0,00	0,00	0,00	0,00	0,00	0,00	0,00	0,00	0,00	0,00
2034	0,00	0,00	0,00	0,00	0,00	0,00	0,00	0,00	0,00	0,00	0,00	0,00
2035	0,00	0,00	0,00	0,00	0,00	0,00	0,00	0,00	0,00	0,00	0,00	0,00
2036	0,00	0,00	0,00	0,00	0,00	0,00	0,00	0,00	0,00	0,00	0,00	0,00
2037	0,00	0,00	0,00	0,00	0,00	0,00	0,00	0,00	0,00	0,00	0,00	0,00
2038	0,00	0,00	0,00	0,00	0,00	0,00	0,00	0,00	0,00	0,00	0,00	0,00




Informacje uzupełniające o wybranych kategoriach finansowych												
Wyszczególnienie	10.6	10.7	10.7.1	10.7.2	w tym:			10.7.3	10.8	10.9	10.10	10.11
					w tym:		wypłaty z tytułu wymagalnych pożyczek i gwarancji x					
					splata zobowiązań zaciągniętych do tytułu dłużnego - kredyty i pożyczki x	zobowiązań zaciągniętych po dniu 1 stycznia 2019 r. x						
Splata, o których mowa w poz. 5.1, wynikające wyłącznie z tytułu zobowiązań już zaciągniętych x	971,10	971,10	971,10	0,00	0,00	0,00	0,00	0,00	0,00	0,00	0,00	0,00
Wydutki zmniejszające dług x	0,00	0,00	0,00	0,00	0,00	0,00	0,00	0,00	0,00	0,00	0,00	0,00
Wyszczególnienie	110 000,00	110 000,00	110 000,00	110 000,00	110 000,00	110 000,00	110 000,00	110 000,00	110 000,00	110 000,00	110 000,00	110 000,00
	110 000,00	110 000,00	110 000,00	110 000,00	110 000,00	110 000,00	110 000,00	110 000,00	110 000,00	110 000,00	110 000,00	110 000,00
	110 000,00	110 000,00	110 000,00	110 000,00	110 000,00	110 000,00	110 000,00	110 000,00	110 000,00	110 000,00	110 000,00	110 000,00
	420 000,00	420 000,00	420 000,00	420 000,00	420 000,00	420 000,00	420 000,00	420 000,00	420 000,00	420 000,00	420 000,00	420 000,00
	310 000,00	310 000,00	310 000,00	310 000,00	310 000,00	310 000,00	310 000,00	310 000,00	310 000,00	310 000,00	310 000,00	310 000,00
	381 000,00	381 000,00	381 000,00	381 000,00	381 000,00	381 000,00	381 000,00	381 000,00	381 000,00	381 000,00	381 000,00	381 000,00
	481 000,00	481 000,00	481 000,00	481 000,00	481 000,00	481 000,00	481 000,00	481 000,00	481 000,00	481 000,00	481 000,00	481 000,00
	481 000,00	481 000,00	481 000,00	481 000,00	481 000,00	481 000,00	481 000,00	481 000,00	481 000,00	481 000,00	481 000,00	481 000,00
	324 723,44	324 723,44	324 723,44	324 723,44	324 723,44	324 723,44	324 723,44	324 723,44	324 723,44	324 723,44	324 723,44	324 723,44
	710 000,00	710 000,00	710 000,00	710 000,00	710 000,00	710 000,00	710 000,00	710 000,00	710 000,00	710 000,00	710 000,00	710 000,00
	710 000,00	710 000,00	710 000,00	710 000,00	710 000,00	710 000,00	710 000,00	710 000,00	710 000,00	710 000,00	710 000,00	710 000,00
	710 000,00	710 000,00	710 000,00	710 000,00	710 000,00	710 000,00	710 000,00	710 000,00	710 000,00	710 000,00	710 000,00	710 000,00
	710 000,00	710 000,00	710 000,00	710 000,00	710 000,00	710 000,00	710 000,00	710 000,00	710 000,00	710 000,00	710 000,00	710 000,00
	930 000,00	930 000,00	930 000,00	930 000,00	930 000,00	930 000,00	930 000,00	930 000,00	930 000,00	930 000,00	930 000,00	930 000,00

9) W pozycji należy ująć kwoty wydatków bieżących, o które zostają pomniejszone wydatki bieżące budżetu przy wyliczeniu limitu spłaty zobowiązań określonego po prawej stronie nierówności we wzorze, o którym mowa w art. 243 ustawy, na podstawie odrębnych ustaw, bez wydatków bieżących na obsługę długu. W szczególności należy ująć wydatki poniesione w celu realizacji zadań związanych z przeciwdziałaniem COVID-19.

\* Informacje zawarte w tej części wieloletniej prognozy finansowej, w tym o spełnieniu relacji określonej w art. 243 ustawy zostaną automatycznie wygenerowane przez aplikację wskazaną przez Ministra Finansów, o której mowa w § 4 ust. 1, na podstawie danych historycznych oraz prognozowanych przez jednostkę samorządu terytorialnego. Automatycznie wyliczenia danych na podstawie wartości historycznych i prognozowanych przez jednostkę samorządu terytorialnego dotyczą w szczególności także pozycji 8.3 – 8.3.1 i pozycji z sekcji 12.

x - pozycje oznaczone symbolem „x” sporządza się na okres prognozy kwoty długu, zgodnie z art. 227 ust. 2 ustawy. Okres ten nie podlega wydłużeniu w sytuacji planowania wydatków z tytułu niewymagalnych poręczeń i gwarancji. W przypadku planowania wydatków z tytułu niewymagalnych poręczeń i gwarancji, należy zamieścić w wieloletniej prognozy finansowej w okresie dłuższym niż okres, na który zaciągnięto oraz planuje się zaciągnąć zobowiązania dłużne, informację o wydatkach z tytułu niewymagalnych poręczeń i gwarancji, wykraczających poza wspomniany okres, należy zamieścić w objętości do wieloletniej prognozy finansowej.





# Przedsięwzięcia WPF

załącznik nr 2 do  
uchwały nr Uchwała nr XXIX.216.2022 RG Szudziałowo  
z dnia 2022-04-27

kwoty w zł

L.p.	Nazwa i cel	Jednostka odpowiedzialna lub koordynująca	Okres realizacji		Łączne nakłady finansowe	Limit 2022	Limit 2023	Limit 2024	Limit 2025	Limit zobowiązań
			Od	Do						
1	Wydatki na przedsięwzięcia-ogółem (1.1+1.2+1.3)				2 757 906,00	1 799 070,00	958 836,00	0,00	0,00	958 836,00
1.a	- wydatki bieżące				0,00	0,00	0,00	0,00	0,00	0,00
1.b	- wydatki majątkowe				2 757 906,00	1 799 070,00	958 836,00	0,00	0,00	958 836,00
1.1	Wydatki na programy, projekty lub zadania związane z programami realizowanymi z udziałem środków, o których mowa w art.5 ust.1 pkt 2 i 3 ustawy z dnia 27 sierpnia 2009.r. o finansach publicznych (Dz.U.Nr 157, poz. 1240.z późn.zm.), z tego:				2 757 906,00	1 799 070,00	958 836,00	0,00	0,00	958 836,00
1.1.1	- wydatki bieżące				0,00	0,00	0,00	0,00	0,00	0,00
1.1.2	- wydatki majątkowe				2 757 906,00	1 799 070,00	958 836,00	0,00	0,00	958 836,00
1.1.2.1	Budowa instalacji fotowoltaicznych na potrzeby Gminy Szudziałowo -	Urząd Gminy w Szudziałowie	2020	2022	0,00	0,00	0,00	0,00	0,00	0,00
1.1.2.2	Wiejski Ośrodek Aktywności Lokalnej w Zubrzyicy Wielkiej -	Urząd Gminy w Szudziałowie	2020	2022	0,00	0,00	0,00	0,00	0,00	0,00
1.1.2.3	Przebudowa i rozbudowa stacji uzdatniania wody, oczyszczalni ścieków, sieci wodociągowej oraz montaż zaworów redukcyjnych na terenie gminy Szudziałowo -	Urząd Gminy w Szudziałowie	2021	2023	2 757 906,00	1 799 070,00	958 836,00	0,00	0,00	958 836,00
1.2	Wydatki na programy, projekty lub zadania związane z umowami partnerstwa publiczno-prywatnego, z tego:				0,00	0,00	0,00	0,00	0,00	0,00
1.2.1	- wydatki bieżące				0,00	0,00	0,00	0,00	0,00	0,00
1.2.2	- wydatki majątkowe				0,00	0,00	0,00	0,00	0,00	0,00
1.3	Wydatki na programy, projekty lub zadania pozostałe (inne niż wymienione w pkt 1.1 i 1.2), z tego:				0,00	0,00	0,00	0,00	0,00	0,00
1.3.1	- wydatki bieżące				0,00	0,00	0,00	0,00	0,00	0,00
1.3.2	- wydatki majątkowe				0,00	0,00	0,00	0,00	0,00	0,00
1.3.2.1	Pomoc finansowa dla Powiatu Sokólskiego -	Urząd Gminy w Szudziałowie	2020	2022	0,00	0,00	0,00	0,00	0,00	0,00
1.3.2.2	Budowa wodociągu w miejscowościach: Sukowicze, Harkawicze, Grzybowszczyzna, Usmarz Górny -	Urząd Gminy w Szudziałowie	2021	2022	0,00	0,00	0,00	0,00	0,00	0,00

**PRZEWODNICZĄCY**  
Rady Gminy  
**Leszek Olchowik**



Załącznik Nr 2  
do Uchwały Nr XXIX.216.2022  
Rady Gminy Szudziałowo  
z dnia 27 kwietnia 2022 r.

**Objaśnienia zmian wartości przyjętych w Wieloletniej Prognozie Finansowej  
na lata 2022 – 2038 Gminy Szudziałowo**

W załączniku Nr 1 Wieloletnia Prognoza Finansowa, w związku ze zmianami budżetu na 2022 r. zaktualizowano plan dochodów i wydatków oraz dane dotyczące wykonania budżetu za 2021 rok.

**PRZEWODNICZĄCY**  
**Rady Gminy**  
*Leszek Olchowik*