

**UCHWAŁA NR XI.94.2020
RADY GMINY SZUDZIAŁOWO**

z dnia 10 marca 2020 r.

**w sprawie zmiany Wieloletniej Prognozy Finansowej Gminy Szudziałowo
na lata 2020 – 2036**


Na podstawie art. 18 ust. 2 pkt 6 ustawy z dnia 8 marca 1990 r. o samorządzie gminnym (Dz.U. z 2019 r. poz. 506 ze zm.) oraz art. 226, art. 227, art. 228, art. 229, art. 232 ust. 2 i art. 243 ustawy z dnia 27 sierpnia 2009 r. o finansach publicznych (Dz. U. z 2019 r. poz.869 ze zm.) Rada Gminy uchwala, co następuje:

§ 1. W uchwale Nr X.79.2019 z dnia 30.12.2019 r. w sprawie uchwalenia Wieloletniej Prognozy Finansowej Gminy Szudziałowo na lata 2020 – 2036 wprowadza się zmianę załącznika Nr 1 do niniejszej uchwały wraz z prognozą kwoty długu i spłat zobowiązań na lata 2020-2036.

§ 2. Objasnienia przyjętych wartości, stanowi Załącznik Nr 2 do Uchwały.

§ 3. Wykonanie uchwały powierza się Wójtowi Gminy.

§ 4. Uchwała wchodzi w życie z dniem podjęcia.

PRZEWODNICZĄCY
Rady Gminy

Leszek Olchowik

Wieloletnia prognoza finansowa ¹⁾

załącznik nr 1 do
uchwały nr Uchwała Nr XI.94.2020 RG Szudziałowo
z dnia 2020-03-10

Wyszczególnienie	Dochody ogółem ^x	z tego:										
		Dochody bieżące ^x	z tego:							Dochody majątkowe ^x	w tym:	
			dochody z tytułu udziału we wpływach z podatku dochodowego od osób fizycznych	dochody z tytułu udziału we wpływach z podatku dochodowego od osób prawnych	z subwencji ogólnej	z tytułu dotacji i środków przeznaczonych na cele bieżące ^{x 3)}	pozostałe dochody bieżące ⁴⁾	w tym:	ze sprzedaży majątku		z tytułu dotacji oraz środków przeznaczonych na inwestycje	
Lp	1	1.1	1.1.1	1.1.2	1.1.3	1.1.4	1.1.5	1.1.5.1	1.2	1.2.1	1.2.2	
2020	14 792 327,64	13 867 948,64	1 279 077,00	14 000,00	4 831 386,00	3 782 839,35	3 960 646,29	1 029 360,29	924 379,00	180 000,00	744 379,00	
2021	14 699 980,00	14 150 000,00	1 350 000,00	15 000,00	4 860 000,00	3 950 000,00	3 975 000,00	985 000,00	549 980,00	250 000,00	299 980,00	
2022	14 300 000,00	14 150 000,00	1 360 000,00	15 000,00	4 870 000,00	3 960 000,00	3 945 000,00	986 000,00	150 000,00	150 000,00	0,00	
2023	14 200 000,00	14 100 000,00	1 390 000,00	15 000,00	4 880 000,00	3 970 000,00	3 845 000,00	988 000,00	100 000,00	100 000,00	0,00	
2024	14 100 000,00	14 050 000,00	0,00	0,00	0,00	3 800 000,00	0,00	0,00	50 000,00	50 000,00	0,00	
2025	14 100 000,00	14 050 000,00	0,00	0,00	0,00	3 800 000,00	0,00	0,00	50 000,00	50 000,00	0,00	
2026	14 330 000,00	14 150 000,00	0,00	0,00	0,00	3 900 000,00	0,00	0,00	180 000,00	180 000,00	0,00	
2027	14 000 000,00	14 000 000,00	0,00	0,00	0,00	3 900 000,00	0,00	0,00	0,00	0,00	0,00	
2028	14 000 000,00	14 000 000,00	0,00	0,00	0,00	3 900 000,00	0,00	0,00	0,00	0,00	0,00	
2029	14 240 000,00	14 240 000,00	0,00	0,00	0,00	3 900 000,00	0,00	0,00	0,00	0,00	0,00	
2030	14 250 000,00	14 250 000,00	0,00	0,00	0,00	3 990 000,00	0,00	0,00	0,00	0,00	0,00	
2031	14 250 000,00	14 250 000,00	0,00	0,00	0,00	3 990 000,00	0,00	0,00	0,00	0,00	0,00	
2032	14 250 000,00	14 250 000,00	0,00	0,00	0,00	3 990 000,00	0,00	0,00	0,00	0,00	0,00	
2033	14 250 000,00	14 250 000,00	0,00	0,00	0,00	3 990 000,00	0,00	0,00	0,00	0,00	0,00	
2034	14 250 000,00	14 250 000,00	0,00	0,00	0,00	3 990 000,00	0,00	0,00	0,00	0,00	0,00	
2035	14 250 000,00	14 250 000,00	0,00	0,00	0,00	3 990 000,00	0,00	0,00	0,00	0,00	0,00	
2036	14 250 000,00	14 250 000,00	0,00	0,00	0,00	3 990 000,00	0,00	0,00	0,00	0,00	0,00	

¹⁾ Wzór może być stosowany także w układzie pionowym, w którym poszczególne pozycje są przedstawione w kolumnach, a lata w wierszach.

²⁾ Zgodnie z art. 227 ustawy z dnia 27 sierpnia 2009 r. o finansach publicznych (Dz. U. z 2019 r. poz. 869, 1622 i 1649), zwanej dalej „ustawą”, wieloletnia prognoza finansowa obejmuje okres roku budżetowego oraz co najmniej trzech kolejnych lat. W sytuacji dłuższego okresu prognozowania finansowego wzór stosuje się dla lat wykraczających poza minimalny (4-letni) okres prognozy, wynikający z art. 227 ustawy.

³⁾ W pozycji wykazuje się dochody o charakterze celowym, które jednostka otrzymuje od podmiotów zewnętrznych. W szczególności pozycja obejmuje dotacje celowe z budżetu państwa na zadania bieżące oraz dotacje i środki na finansowanie wydatków bieżących na realizację zadań finansowanych z udziałem środków, o których mowa w art. 5 ust. 1 pkt 2 i 3 ustawy. W pozycji nie wykazuje się natomiast dochodów związanych ze szczególnymi zasadami wykonywania budżetu jednostki wynikającymi z odrębnych ustaw, o których mowa w art. 237 ust. 1 ustawy.

⁴⁾ W pozycji wykazuje się pozostałe dochody bieżące w szczególności kwoty podatków i opłat lokalnych.

Wyszczególnienie	Wydatki ogółem ^x	z tego:									
		Wydatki bieżące ^x	w tym:						Wydatki majątkowe ^x	w tym:	
			na wynagrodzenia i składki od nich naliczane	z tytułu poręczeń i gwarancji ^x	w tym:	wydatki na obsługę długu ^x	w tym:			Inwestycje i zakupy inwestycyjne, o których mowa w art. 236 ust. 4 pkt 1 ustawy	wydatki o charakterze dotacyjnym na inwestycje i zakupy inwestycyjne
					gwarancje i poręczenia podlegające wyłączeniu z limitu spłaty zobowiązań, o którym mowa w art. 243 ustawy ^x		odsetki i dyskonto podlegające wyłączeniu z limitu spłaty zobowiązań, o którym mowa w art. 243 ustawy, w terminie nie dłuższym niż 90 dni po zakończeniu programu, projektu lub zadania i otrzymaniu refundacji z tych środków (bez odsetek i dyskonta od zobowiązań na wkład krajowy) ^x	odsetki i dyskonto podlegające wyłączeniu z limitu spłaty zobowiązań, o którym mowa w art. 243 ustawy, z tytułu zobowiązań zaciągniętych na wkład krajowy ^x			
Lp	2	2.1	2.1.1	2.1.2	2.1.2.1	2.1.3	2.1.3.1	2.1.3.2	2.2	2.2.1	2.2.1.1
2020	17 243 870,60	13 278 911,93	5 998 804,72	0,00	0,00	246 642,00	0,00	0,00	3 964 958,67	3 964 958,67	1 871 372,67
2021	14 534 980,00	13 060 000,00	5 900 000,00	0,00	0,00	307 626,00	0,00	0,00	1 474 980,00	1 474 980,00	0,00
2022	13 990 000,00	13 180 000,00	5 920 000,00	0,00	0,00	296 470,00	0,00	0,00	810 000,00	810 000,00	0,00
2023	13 785 000,00	13 230 000,00	6 050 000,00	0,00	0,00	290 810,00	0,00	0,00	555 000,00	555 000,00	0,00
2024	13 685 000,00	13 180 000,00	0,00	0,00	0,00	276 120,00	0,00	0,00	505 000,00	505 000,00	0,00
2025	13 615 000,00	13 180 000,00	0,00	0,00	0,00	261 420,00	0,00	0,00	435 000,00	435 000,00	0,00
2026	13 630 000,00	13 130 000,00	0,00	0,00	0,00	246 730,00	0,00	0,00	500 000,00	500 000,00	0,00
2027	13 330 000,00	13 130 000,00	0,00	0,00	0,00	219 480,00	0,00	0,00	200 000,00	200 000,00	0,00
2028	13 190 000,00	13 170 000,00	0,00	0,00	0,00	195 760,00	0,00	0,00	20 000,00	20 000,00	0,00
2029	13 430 000,00	13 430 000,00	0,00	0,00	0,00	167 080,00	0,00	0,00	0,00	0,00	0,00
2030	13 490 000,00	13 490 000,00	0,00	0,00	0,00	138 410,00	0,00	0,00	0,00	0,00	0,00
2031	13 550 000,00	13 550 000,00	0,00	0,00	0,00	111 510,00	0,00	0,00	0,00	0,00	0,00
2032	13 760 000,00	13 550 000,00	0,00	0,00	0,00	85 284,00	0,00	0,00	210 000,00	210 000,00	0,00
2033	13 760 000,00	13 550 000,00	0,00	0,00	0,00	69 380,00	0,00	0,00	210 000,00	210 000,00	0,00
2034	13 760 000,00	13 550 000,00	0,00	0,00	0,00	52 030,00	0,00	0,00	210 000,00	210 000,00	0,00
2035	13 760 000,00	13 550 000,00	0,00	0,00	0,00	33 245,00	0,00	0,00	210 000,00	210 000,00	0,00
2036	13 760 000,00	13 550 000,00	0,00	0,00	0,00	15 900,00	0,00	0,00	210 000,00	210 000,00	0,00

Wyszczególnienie	Wynik budżetu ^x	w tym:		z tego:								
		Kwota prognozowanej nadwyżki budżetu przeznaczana na spłatę kredytów, pożyczek i wykup papierów wartościowych ⁵⁾	Przychody budżetu ^x	Kredyty, pożyczki, emisja papierów wartościowych ^x	w tym:		Nadwyżka budżetowa z lat ubiegłych ^{x 6)}	w tym:		Wołne środki, o których mowa w art. 217 ust. 2 pkt 6 ustawy ^x	w tym:	
					na pokrycie deficytu budżetu ^x			na pokrycie deficytu budżetu ^x			na pokrycie deficytu budżetu ^x	
Lp	3	3.1	4	4.1	4.1.1	4.2	4.2.1	4.3	4.3.1			
2020	-2 451 542,96	0,00	4 523 632,96	4 450 000,00	2 377 910,00	0,00	0,00	73 632,96	73 632,96			
2021	165 000,00	165 000,00	0,00	0,00	0,00	0,00	0,00	0,00	0,00			
2022	310 000,00	310 000,00	0,00	0,00	0,00	0,00	0,00	0,00	0,00			
2023	415 000,00	415 000,00	0,00	0,00	0,00	0,00	0,00	0,00	0,00			
2024	415 000,00	415 000,00	0,00	0,00	0,00	0,00	0,00	0,00	0,00			
2025	485 000,00	485 000,00	0,00	0,00	0,00	0,00	0,00	0,00	0,00			
2026	700 000,00	700 000,00	0,00	0,00	0,00	0,00	0,00	0,00	0,00			
2027	670 000,00	670 000,00	0,00	0,00	0,00	0,00	0,00	0,00	0,00			
2028	810 000,00	810 000,00	0,00	0,00	0,00	0,00	0,00	0,00	0,00			
2029	810 000,00	810 000,00	0,00	0,00	0,00	0,00	0,00	0,00	0,00			
2030	760 000,00	760 000,00	0,00	0,00	0,00	0,00	0,00	0,00	0,00			
2031	700 000,00	700 000,00	0,00	0,00	0,00	0,00	0,00	0,00	0,00			
2032	490 000,00	490 000,00	0,00	0,00	0,00	0,00	0,00	0,00	0,00			
2033	490 000,00	490 000,00	0,00	0,00	0,00	0,00	0,00	0,00	0,00			
2034	490 000,00	490 000,00	0,00	0,00	0,00	0,00	0,00	0,00	0,00			
2035	490 000,00	490 000,00	0,00	0,00	0,00	0,00	0,00	0,00	0,00			
2036	490 000,00	490 000,00	0,00	0,00	0,00	0,00	0,00	0,00	0,00			

⁵⁾ Inne przeznaczenie nadwyżki budżetowej wymaga określenia w objaśnieniach do wieloletniej prognozy finansowej.

⁶⁾ W pozycji należy ująć środki pieniężne znajdujące się na rachunku budżetu pochodzące z nadwyżek poprzednich budżetów łącznie z niewykorzystanymi środkami, o których mowa w art. 217 ust. 2 pkt 8 ustawy

Wyszczególnienie	z tego:				Rozchody budżetu x	z tego:				
	Spłaty udzielonych pożyczek w latach ubiegłych ^x	w tym:		w tym:		Spłaty rat kapitałowych kredytów i pożyczek oraz wykup papierów wartościowych ^x	w tym:			
		na pokrycie deficytu budżetu ^x	inne przychody niezwiązane z zaciągnięciem długu ^{x 7)}	na pokrycie deficytu budżetu ^x			łączna kwota przypadających na dany rok kwot ustawowych wyłączeń z limitu spłaty zobowiązań ^x	w tym:		
								kwota przypadających na dany rok kwot wyłączeń określonych w art. 243 ust. 3 ustawy ^x	kwota przypadających na dany rok kwot wyłączeń określonych w art. 243 ust. 3a ustawy ^x	
Lp	4.4	4.4.1	4.5	4.5.1	5	5.1	5.1.1	5.1.1.1	5.1.1.2	
2020	0,00	0,00	0,00	0,00	2 072 090,00	2 072 090,00	2 012 090,00	0,00	0,00	
2021	0,00	0,00	0,00	0,00	165 000,00	165 000,00	0,00	0,00	0,00	
2022	0,00	0,00	0,00	0,00	310 000,00	310 000,00	0,00	0,00	0,00	
2023	0,00	0,00	0,00	0,00	415 000,00	415 000,00	0,00	0,00	0,00	
2024	0,00	0,00	0,00	0,00	415 000,00	415 000,00	0,00	0,00	0,00	
2025	0,00	0,00	0,00	0,00	485 000,00	485 000,00	0,00	0,00	0,00	
2026	0,00	0,00	0,00	0,00	700 000,00	700 000,00	0,00	0,00	0,00	
2027	0,00	0,00	0,00	0,00	670 000,00	670 000,00	0,00	0,00	0,00	
2028	0,00	0,00	0,00	0,00	810 000,00	810 000,00	0,00	0,00	0,00	
2029	0,00	0,00	0,00	0,00	810 000,00	810 000,00	0,00	0,00	0,00	
2030	0,00	0,00	0,00	0,00	760 000,00	760 000,00	0,00	0,00	0,00	
2031	0,00	0,00	0,00	0,00	700 000,00	700 000,00	0,00	0,00	0,00	
2032	0,00	0,00	0,00	0,00	490 000,00	490 000,00	0,00	0,00	0,00	
2033	0,00	0,00	0,00	0,00	490 000,00	490 000,00	0,00	0,00	0,00	
2034	0,00	0,00	0,00	0,00	490 000,00	490 000,00	0,00	0,00	0,00	
2035	0,00	0,00	0,00	0,00	490 000,00	490 000,00	0,00	0,00	0,00	
2036	0,00	0,00	0,00	0,00	490 000,00	490 000,00	0,00	0,00	0,00	

⁷⁾ W pozycji należy ująć w szczególności przychody pochodzące z prywatyzacji majątku jednostki samorządu terytorialnego.

Wyszczególnienie	Rozchody budżetu, z tego:					Kwota długu ^x	w tym: kwota długu, którego planowana spłata dokona się z wydatków ^x	Relacja zrównoważenia wydatków bieżących, o której mowa w art. 242 ustawy	
	łączna kwota przypadających na dany rok kwot ustawowych wyłączeń z limitu spłaty zobowiązań, w tym:							Różnica między dochodami bieżącymi a wydatkami bieżącymi	Różnica między dochodami bieżącymi, skorygowanymi o środki ⁸⁾ a wydatkami bieżącymi
	kwota wyłączeń z tytułu wcześniejszej spłaty zobowiązań, określonych w art. 243 ust. 3b ustawy	środkami nowego zobowiązania	wolnymi środkami, o których mowa w art. 217 ust. 2 pkt 6 ustawy	innymi środkami	Inne rozchody niezwiązane ze spłatą długu				
Lp	5.1.1.3	5.1.1.3.1	5.1.1.3.2	5.1.1.3.3	5.2	6	6.1	7.1	7.2
2020	2 012 090,00	2 012 090,00	0,00	0,00	0,00	8 690 000,00	0,00	589 036,71	662 669,67
2021	x	x	x	x	0,00	8 525 000,00	0,00	1 090 000,00	1 090 000,00
2022	x	x	x	x	0,00	8 215 000,00	0,00	970 000,00	970 000,00
2023	x	x	x	x	0,00	7 800 000,00	0,00	870 000,00	870 000,00
2024	x	x	x	x	0,00	7 385 000,00	0,00	870 000,00	870 000,00
2025	x	x	x	x	0,00	6 900 000,00	0,00	870 000,00	870 000,00
2026	x	x	x	x	0,00	6 200 000,00	0,00	1 020 000,00	1 020 000,00
2027	x	x	x	x	0,00	5 530 000,00	0,00	870 000,00	870 000,00
2028	x	x	x	x	0,00	4 720 000,00	0,00	830 000,00	830 000,00
2029	x	x	x	x	0,00	3 910 000,00	0,00	810 000,00	810 000,00
2030	x	x	x	x	0,00	3 150 000,00	0,00	760 000,00	760 000,00
2031	x	x	x	x	0,00	2 450 000,00	0,00	700 000,00	700 000,00
2032	x	x	x	x	0,00	1 960 000,00	0,00	700 000,00	700 000,00
2033	x	x	x	x	0,00	1 470 000,00	0,00	700 000,00	700 000,00
2034	x	x	x	x	0,00	980 000,00	0,00	700 000,00	700 000,00
2035	x	x	x	x	0,00	490 000,00	0,00	700 000,00	700 000,00
2036	x	x	x	x	0,00	0,00	0,00	700 000,00	700 000,00

⁸⁾ Skorygowanie o środki dotyczy określonego w art. 242 ustawy powiększenia w szczególności o przychody określone w art. 217 ust. 2 pkt 5 ustawy.

Wyszczególnienie	Wskaźnik spłaty zobowiązań						
	Relacja określona po lewej stronie nierówności we wzorze, o którym mowa w art. 243 ust. 1 ustawy (po uwzględnieniu zobowiązań związku współtworzonego przez jednostkę samorządu terytorialnego oraz po uwzględnieniu ustawowych wyłączeń przypadających na dany rok) ^x	Relacja określona po prawej stronie nierówności we wzorze, o którym mowa w art. 243 ust. 1 ustawy, ustalona dla danego roku (wskaźnik jednoroczny) ^x		Dopuszczalny limit spłaty zobowiązań określony po prawej stronie nierówności we wzorze, o którym mowa w art. 243 ustawy, po uwzględnieniu ustawowych wyłączeń, obliczony w oparciu o plan 3. kwartału roku poprzedzającego pierwszy rok prognozy (wskaźnik ustalony w oparciu o średnią arytmetyczną z poprzednich lat) ^x	Dopuszczalny limit spłaty zobowiązań określony po prawej stronie nierówności we wzorze, o którym mowa w art. 243 ustawy, po uwzględnieniu ustawowych wyłączeń, obliczony w oparciu o wykonanie roku poprzedzającego pierwszy rok prognozy (wskaźnik ustalony w oparciu o średnią arytmetyczną z poprzednich lat) ^x	Informacja o spełnieniu wskaźnika spłaty zobowiązań określonego w art. 243 ustawy, po uwzględnieniu zobowiązań związku współtworzonego przez jednostkę samorządu terytorialnego oraz po uwzględnieniu ustawowych wyłączeń, obliczonego w oparciu o plan 3 kwartałów roku poprzedzającego rok budżetowy ^x	Informacja o spełnieniu wskaźnika spłaty zobowiązań określonego w art. 243 ustawy, po uwzględnieniu zobowiązań związku współtworzonego przez jednostkę samorządu terytorialnego oraz po uwzględnieniu ustawowych wyłączeń, obliczonego w oparciu o wykonanie roku poprzedzającego rok budżetowy ^x
Lp	8.1	8.2		8.3	8.3.1	8.4	8.4.1
2020	3,04%	9,07%	8,40%	5,58%	5,24%	TAK	TAK
2021	4,63%	13,70%	13,14%	4,97%	4,63%	TAK	TAK
2022	5,95%	12,43%	10,99%	6,47%	6,13%	TAK	TAK
2023	6,97%	11,46%	9,58%	10,84%	10,84%	TAK	TAK
2024	6,74%	11,18%	8,98%	11,24%	11,24%	TAK	TAK
2025	7,28%	11,04%	x	9,85%	9,85%	TAK	TAK
2026	9,24%	12,36%	x	9,55%	9,50%	TAK	TAK
2027	8,81%	10,79%	x	11,61%	11,61%	TAK	TAK
2028	9,96%	10,16%	x	11,85%	11,85%	TAK	TAK
2029	9,45%	9,45%	x	11,35%	11,35%	TAK	TAK
2030	8,76%	8,76%	x	10,92%	10,92%	TAK	TAK
2031	7,91%	7,91%	x	10,53%	10,53%	TAK	TAK
2032	5,61%	7,65%	x	10,07%	10,07%	TAK	TAK
2033	5,45%	7,50%	x	9,58%	9,58%	TAK	TAK
2034	5,28%	7,33%	x	8,89%	8,89%	TAK	TAK
2035	5,10%	7,15%	x	8,39%	8,39%	TAK	TAK
2036	4,93%	6,98%	x	7,96%	7,96%	TAK	TAK

Wyszczególnienie	Finansowanie programów, projektów lub zadań realizowanych z udziałem środków, o których mowa w art. 5 ust. 1 pkt 2 i 3 ustawy								
	Dochody bieżące na programy, projekty lub zadania finansowane z udziałem środków, o których mowa w art. 5 ust. 1 pkt 2 i 3 ustawy	w tym:		Dochody majątkowe na programy, projekty lub zadania finansowane z udziałem środków, o których mowa w art. 5 ust. 1 pkt 2 i 3 ustawy	w tym:		Wydatki bieżące na programy, projekty lub zadania finansowane z udziałem środków, o których mowa w art. 5 ust. 1 pkt 2 i 3 ustawy	w tym:	
		Dotacje i środki o charakterze bieżącym na realizację programu, projektu lub zadania finansowanego z udziałem środków, o których mowa w art. 5 ust. 1 pkt 2 ustawy ^X	środki określone w art. 5 ust. 1 pkt 2 ustawy		Dochody majątkowe na programy, projekty lub zadania finansowane z udziałem środków, o których mowa w art. 5 ust. 1 pkt 2 ustawy	środki określone w art. 5 ust. 1 pkt 2 ustawy		Wydatki bieżące na programy, projekty lub zadania finansowane z udziałem środków, o których mowa w art. 5 ust. 1 pkt 2 ustawy ^X	środki określone w art. 5 ust. 1 pkt 2 ustawy
Lp	9.1	9.1.1	9.1.1.1	9.2	9.2.1	9.2.1.1	9.3	9.3.1	9.3.1.1
2020	30 000,00	30 000,00	30 000,00	744 379,00	744 379,00	744 379,00	108 615,61	108 615,61	69 221,57
2021	0,00	0,00	0,00	0,00	0,00	0,00	0,00	0,00	0,00
2022	0,00	0,00	0,00	0,00	0,00	0,00	0,00	0,00	0,00
2023	0,00	0,00	0,00	0,00	0,00	0,00	0,00	0,00	0,00
2024	0,00	0,00	0,00	0,00	0,00	0,00	0,00	0,00	0,00
2025	0,00	0,00	0,00	0,00	0,00	0,00	0,00	0,00	0,00
2026	0,00	0,00	0,00	0,00	0,00	0,00	0,00	0,00	0,00
2027	0,00	0,00	0,00	0,00	0,00	0,00	0,00	0,00	0,00
2028	0,00	0,00	0,00	0,00	0,00	0,00	0,00	0,00	0,00
2029	0,00	0,00	0,00	0,00	0,00	0,00	0,00	0,00	0,00
2030	0,00	0,00	0,00	0,00	0,00	0,00	0,00	0,00	0,00
2031	0,00	0,00	0,00	0,00	0,00	0,00	0,00	0,00	0,00
2032	0,00	0,00	0,00	0,00	0,00	0,00	0,00	0,00	0,00
2033	0,00	0,00	0,00	0,00	0,00	0,00	0,00	0,00	0,00
2034	0,00	0,00	0,00	0,00	0,00	0,00	0,00	0,00	0,00
2035	0,00	0,00	0,00	0,00	0,00	0,00	0,00	0,00	0,00
2036	0,00	0,00	0,00	0,00	0,00	0,00	0,00	0,00	0,00

Wyszczególnienie	Informacje uzupełniające o wybranych kategoriach finansowych									
	Wydatki majątkowe na programy, projekty lub zadania finansowane z udziałem środków, o których mowa w art. 5 ust. 1 pkt 2 i 3 ustawy	w tym:		Wydatki objęte limitem, o którym mowa w art. 226 ust. 3 pkt 4 ustawy	z tego:		Wydatki bieżące na pokrycie ujemnego wyniku finansowego samodzielnego publicznego zakładu opieki zdrowotnej	Wydatki na spłatę zobowiązań przejmowanych w związku z likwidacją lub przekształceniem samodzielnego publicznego zakładu opieki zdrowotnej	Kwota zobowiązań związku współtworzonego przez jednostkę samorządu terytorialnego przypadających do spłaty w danym roku budżetowym, podlegająca doliczeniu zgodnie z art. 244 ustawy ^x	Kwota zobowiązań wynikających z przejęcia przez jednostkę samorządu terytorialnego zobowiązań po likwidowanych i przekształcanych samorządowych osobach prawnych
		Wydatki majątkowe na programy, projekty lub zadania finansowane z udziałem środków, o których mowa w art. 5 ust. 1 pkt 2 ustawy	finansowane środkami określonymi w art. 5 ust. 1 pkt 2 ustawy		bieżące	majątkowe				
Lp	9.4	9.4.1	9.4.1.1	10.1	10.1.1	10.1.2	10.2	10.3	10.4	10.5
2020	2 093 586,00	2 093 586,00	744 379,00	0,00	0,00	0,00	0,00	0,00	0,00	0,00
2021	363 000,00	363 000,00	299 980,00	0,00	0,00	0,00	0,00	0,00	0,00	0,00
2022	0,00	0,00	0,00	0,00	0,00	0,00	0,00	0,00	0,00	0,00
2023	0,00	0,00	0,00	0,00	0,00	0,00	0,00	0,00	0,00	0,00
2024	0,00	0,00	0,00	0,00	0,00	0,00	0,00	0,00	0,00	0,00
2025	0,00	0,00	0,00	0,00	0,00	0,00	0,00	0,00	0,00	0,00
2026	0,00	0,00	0,00	0,00	0,00	0,00	0,00	0,00	0,00	0,00
2027	0,00	0,00	0,00	0,00	0,00	0,00	0,00	0,00	0,00	0,00
2028	0,00	0,00	0,00	0,00	0,00	0,00	0,00	0,00	0,00	0,00
2029	0,00	0,00	0,00	0,00	0,00	0,00	0,00	0,00	0,00	0,00
2030	0,00	0,00	0,00	0,00	0,00	0,00	0,00	0,00	0,00	0,00
2031	0,00	0,00	0,00	0,00	0,00	0,00	0,00	0,00	0,00	0,00
2032	0,00	0,00	0,00	0,00	0,00	0,00	0,00	0,00	0,00	0,00
2033	0,00	0,00	0,00	0,00	0,00	0,00	0,00	0,00	0,00	0,00
2034	0,00	0,00	0,00	0,00	0,00	0,00	0,00	0,00	0,00	0,00
2035	0,00	0,00	0,00	0,00	0,00	0,00	0,00	0,00	0,00	0,00
2036	0,00	0,00	0,00	0,00	0,00	0,00	0,00	0,00	0,00	0,00

Wyszczególnienie	Informacje uzupełniające o wybranych kategoriach finansowych								
	Splaty, o których mowa w poz. 5.1, wynikające wyłącznie z tytułu zobowiązań już zaciągniętych ^x	Wydatki zmniejszające dług ^x	w tym:				wyплаты z tytułu wymagalnych poręczeń i gwarancji ^x	Kwota wzrostu(+)/spadku(-) kwoty długu wynikająca z operacji niekasowych (m.in. umorzenia, różnice kursowe)	Wcześniejsza spłata zobowiązań, wyłączona z limitu spłaty zobowiązań, dokonywana w formie wydatków budżetowych
			spłata zobowiązań wymagalnych z lat poprzednich, innych niż w poz. 10.7.3 ^x	spłata zobowiązań zaliczanych do tytułu dłużnego – kredyt i pożyczka ^x	zobowiązań zaciągniętych po dniu 1 stycznia 2019 r. ^x				
					w tym:				
Lp	10.6	10.7	10.7.1	10.7.2	10.7.2.1	10.7.2.1.1	10.7.3	10.8	10.9
2020	2 072 090,00	269 534,78	269 534,78	0,00	0,00	0,00	0,00	0,00	0,00
2021	165 000,00	0,00	0,00	0,00	0,00	0,00	0,00	0,00	x
2022	310 000,00	0,00	0,00	0,00	0,00	0,00	0,00	0,00	x
2023	415 000,00	0,00	0,00	0,00	0,00	0,00	0,00	0,00	x
2024	415 000,00	0,00	0,00	0,00	0,00	0,00	0,00	0,00	x
2025	485 000,00	0,00	0,00	0,00	0,00	0,00	0,00	0,00	x
2026	700 000,00	0,00	0,00	0,00	0,00	0,00	0,00	0,00	x
2027	670 000,00	0,00	0,00	0,00	0,00	0,00	0,00	0,00	x
2028	810 000,00	0,00	0,00	0,00	0,00	0,00	0,00	0,00	x
2029	810 000,00	0,00	0,00	0,00	0,00	0,00	0,00	0,00	x
2030	760 000,00	0,00	0,00	0,00	0,00	0,00	0,00	0,00	x
2031	700 000,00	0,00	0,00	0,00	0,00	0,00	0,00	0,00	x
2032	490 000,00	0,00	0,00	0,00	0,00	0,00	0,00	0,00	x
2033	490 000,00	0,00	0,00	0,00	0,00	0,00	0,00	0,00	x
2034	490 000,00	0,00	0,00	0,00	0,00	0,00	0,00	0,00	x
2035	490 000,00	0,00	0,00	0,00	0,00	0,00	0,00	0,00	x
2036	490 000,00	0,00	0,00	0,00	0,00	0,00	0,00	0,00	x

* Informacje zawarte w tej części wieloletniej prognozy finansowej, w tym o spełnieniu relacji określonej w art. 243 ustawy zostaną automatycznie wygenerowane przez aplikację wskazaną przez Ministra Finansów, o której mowa w § 4 ust. 1, na podstawie danych historycznych oraz prognozowanych przez jednostkę samorządu terytorialnego. Automatyczne wyczerpanie danych na podstawie wartości historycznych i prognozowanych przez jednostkę samorządu terytorialnego dotyczą w szczególności także pozycji 8.3 – 8.3.1 i pozycji z sekcji 12.

x - pozycje oznaczone symbolem „x” sporządza się na okres prognozy kwoty długu, zgodnie z art. 227 ust. 2 ustawy. Okres ten nie podlega wydłużeniu w sytuacji planowania wydatków z tytułu niewymagalnych poręczeń i gwarancji. W przypadku planowania wydatków z tytułu niewymagalnych poręczeń i gwarancji w okresie dłuższym niż okres, na który zaciągnięto oraz planuje się zaciągnąć zobowiązania dłużne, informację o wydatkach z tytułu niewymagalnych poręczeń i gwarancji, wykraczających poza wspomniany okres, należy zamieścić w objaśnieniach do wieloletniej prognozy finansowej.

PRZEWODNICZĄCY
Rady Gminy


Leszek Olchowik

Przedsięwzięcia WPF

załącznik nr 2 do
uchwały nr Uchwała Nr XI.94.2020 RG Szudziałowo
z dnia 2020-03-10

kwoty w zł


L.p.	Nazwa i cel	Jednostka odpowiedzialna lub koordynująca	Okres realizacji		Łączne nakłady finansowe	Limit 2020	Limit 2021	Limit 2022	Limit 2023	Limit zobowiązań
			Od	Do						
1	Wydatki na przedsięwzięcia-ogółem (1.1+1.2+1.3)				0,00	0,00	0,00	0,00	0,00	0,00
1.a	- wydatki bieżące				0,00	0,00	0,00	0,00	0,00	0,00
1.b	- wydatki majątkowe				0,00	0,00	0,00	0,00	0,00	0,00
1.1	Wydatki na programy, projekty lub zadania związane z programami realizowanymi z udziałem środków, o których mowa w art.5 ust.1 pkt 2 i 3 ustawy z dnia 27 sierpnia 2009.r. o finansach publicznych (Dz.U.Nr 157, poz.1240,z późn.zm.), z tego:				0,00	0,00	0,00	0,00	0,00	0,00
1.1.1	- wydatki bieżące				0,00	0,00	0,00	0,00	0,00	0,00
1.1.2	- wydatki majątkowe				0,00	0,00	0,00	0,00	0,00	0,00
1.2	Wydatki na programy, projekty lub zadania związane z umowami partnerstwa publiczno-prywatnego, z tego:				0,00	0,00	0,00	0,00	0,00	0,00
1.2.1	- wydatki bieżące				0,00	0,00	0,00	0,00	0,00	0,00
1.2.2	- wydatki majątkowe				0,00	0,00	0,00	0,00	0,00	0,00
1.3	Wydatki na programy, projekty lub zadania pozostałe (inne niż wymienione w pkt 1.1 i 1.2),z tego				0,00	0,00	0,00	0,00	0,00	0,00
1.3.1	- wydatki bieżące				0,00	0,00	0,00	0,00	0,00	0,00
1.3.2	- wydatki majątkowe				0,00	0,00	0,00	0,00	0,00	0,00

PRZEWODNICZĄCY
Rady Gminy

Leszek Olchowik

Załącznik Nr 2
do Uchwały Nr XI.94.2020
Rady Gminy Szudziałowo
z dnia 10 marca 2020 r.

Objaśnienia wartości przyjętych w Wieloletniej Prognozie Finansowej na lata 2020 – 2036 Gminy Szudziałowo

Zmiana uchwały w sprawie Wieloletniej Prognozy Finansowej na lata 2020-2036 wynika ze zmian w budżecie na 2020 rok w zakresie dochodów i wydatków oraz deficytu budżetu Gminy Szudziałowo. Zmiana powyższa podyktowana jest wzrostem deficytu do kwoty 2.451.542,96 zł., wynikającym głównie ze wzrostu wydatków majątkowych z tytułu pomocy finansowej dla Powiatu Sokólskiego na dofinansowanie drogi powiatowej Szudziałowo - Nowinka - Słójka Borowszczyzna w kwocie 1.871.532,56 zł. Wobec ograniczonych możliwości finansowania ze środków własnych planowana jest emisja obligacji, które pokryją deficyt budżetowy wynikający z realizacji zadań inwestycyjnych planowanych w 2020 roku. Planuje się emisję obligacji na kwotę 4.450.000 zł., z czego kwotę 60.000 zł. na wykup wcześniej wyemitowanych obligacji oraz kwotę 2.012.090 zł. na całkowitą spłatę kredytu długoterminowego zaciągniętego w 2019 roku, ponieważ obniży to koszty obsługi zadłużenia o ok. 125.000 zł. Kolejne obniżenie wydatków bieżących ma przynieść likwidacja jednostki budżetowej w Szudziałowie, jednak obecnie nie jest możliwe oszacowanie kwoty. Wykup obligacji planuje się w latach 2020-2036. Szacowany stan zadłużenia na dzień 31.12.2020 r. wyniesie 8.690.000 zł. Gmina Szudziałowo w roku 2020 i w następnych latach objętych prognozą będzie w stanie spełnić wymóg z art. 243 uofp.

PRZEWODNICZĄCY
Rady Gminy

Leszek Olchowik